brother
at your side

Sonder-Zubehör PR/VR

Ob zum Spaß oder fürs Business, mit dem umfangreichen PR/VR-Zubehör
können Sie Ihrer Kreativität freien Lauf lassen.
Verwenden Sie Ihr Wunsch-Zubehör um jede Herausforderung zu meistern.

Entrepreneur Pro X

PR1050X

10-Nadel Stickmaschine

Mit eingebauter Kamera zum exakten Positionieren von Stickmotiven

Max. Stickfläche: 360 × 200 mm
Mit Jumborahmen: 360 x 360 mm

Entrepreneur 6-Plus

PR670E

6-Nadel Stickmaschine

Mit LED-Pointer zum Positionieren der Stickmotive

Max. Stickfläche: 300 × 200 mm

VR

1-Nadel Stickmaschine

Mit LED-Pointer zum Positionieren der Stickmotive

Max. Stickfläche: 200 × 200 mm

Besonderheiten der PR und VR Serie:

- **Umfangreiches Zubehör**
- **Touchscreen**
- **Automatischer Nadeleinfädler**
- **Transportierbar dank kompakter Bauweise**
- **Automatische Rahmen-Erkennung**
- **Einprogrammierte Stickmuster und Alphabete**

Zum einfachen Besticken von Kappen

Kappenrahmen

PRCF3

	PR1050X/PR1000(e)	PR670E/PR655	VR
130 × 60 mm (5 × 2.4 in)	✓	✓	✓

Zum Besticken der Kappen-Vorderseite.

Kappe auf den Rahmen spannen.

Perfekt zum Besticken der Kappen-Front.

Zum Besticken der Kappe von Ohr zu Ohr

Weitwinkel Kappenrahmen

PRPCF1

	PR1050X/PR1000(e)	PR670E/PR655	VR
360 × 60 mm (14 × 2.4 in)	✓		

Sticken von Ohr zu Ohr.

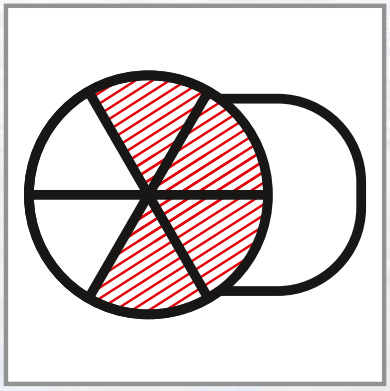

Bis zu 4 Kappensegmente bestickbar.

Maximale Fläche für Stick-Designs.

Zum Sticken großer Motive ohne Umspannen

Jumborahmen

PRPJF360

	PR1050X/PR1000(e)	PR670E/PR655	VR
360 × 360 mm (14 × 14 in)	✓		

Stoff einspannen und die erste Hälfte des Musters sticken.

Rahmen drehen und fertig sticken ohne umzuspannen

Zum Besticken von Schuhen und schwer einzuspannenden Materialien wie Gürtel und Kragen

Klemmrahmen

PRCLP45B/PRCLP45BAP/
PRSCLP45B/VRCLP45B

	PR1050X/PR1000(e)	PR670E/PR655	VR
45 × 24 mm (1.7 × 1 in)	✓	✓	✓
L: 45 × 24 mm (1.7 × 1 in)	✓	✓	
R: 45 × 24 mm (1.7 × 1 in)	✓	✓	

Klemm Rahmen R+L zum Einspannen großer Schuhe.

Speziell entwickelt zum Besticken von Schuhzungen.

Die VR ist nur mit dem geraden Rahmen kompatibel.

Auch geeignet zum Besticken von Polo Shirt Kragen.

Schnelles Einspannen und starke Haltekraft ohne Rahmenabdrücke zu hinterlassen

Doppelseitiger Klemmrahmen M

	PR1050X/PR1000(e)	PR670E/PR655	VR
100 × 100 mm (4 × 4 in)	✓	✓	✓

PRCLPM1/PRCLP100B/PRCLPM1AP/
PRSCLPM1/VRCLP100B/VRCLP100BAP

Ideal zum Besticken dünner oder dickerer Stoffe.

Müheloses Einspannen – einfach klicken und einrasten lassen.





Auch zum Fixieren beschichteter Stoffe dank doppelseitiger Rahmenoberfläche.

Zum Besticken kleiner Flächen wie Hosentaschen

Kompaktrahmen

PRHCK1/PRSFK1/PRHCK1AP

	PR1050X/PR1000(e)	PR670E/PR655	VR
38 × 44 mm (1.5 × 1.7 in)	✓	✓	✓
41 × 70 mm (1.6 × 2.7 in)	✓	✓	✓
33 × 75 mm (1.3 × 2.9 in)	✓	✓	✓
50 × 50 mm (2 × 2 in)	✓	✓	✓

Selbst kleine, schwer erreichbare Stellen, wie Hosentaschen können problemlos bestickt werden. Die automatische Rahmen-Erkennung sorgt dabei für Einfachheit und zusätzliche Sicherheit.

Perfekt geeignet für Ärmel und Hosenbeine

Ärmelrahmen

PRHSL200/PRHSL200AP

	PR1050X/PR1000(e)	PR670E/PR655	VR
70 × 200 mm (2.7 × 8 in)	✓	✓	

Auch geeignet für Jacken und Pullover sowie für Strampler und Kinderbekleidung.

Perfekt zum Besticken von Hosenbeinen und Blusen-/Hemdärmeln.

Zum Erstellen eigener Stickmuster

Scanrahmen

PRSCANFKIT1

	PR1050X	PR670E/PR655	VR
300 × 200 mm (12 × 8 in)	✓		

Gedrucktes bzw. gezeichnetes Bild auf den Rahmen legen.

Mit den Magneten befestigen.

Das eingelegte Bild mit der integrierten Kamera einscannen.

Im My Design Center bearbeiten und in eine Stickdatei umwandeln.

Kinderleichtes und stoffschonendes Einspannen

Magnetrahmen

PRMHA50/PRMFA50/
PRMFA50AP

	PR1050X/PR1000(e)	PR670E/PR655	VR
50 × 50 mm (2 × 2 in)	✓	✓	✓

Kinderleichtes Einspannen ohne Rahmenverschluss-Schrauben festziehen zu müssen.

Ideal für sensible Stoffe wie Strick und Jersey, da der Rahmen keine bleibenden Abdrücke hinterlässt.

Zum Sticken fortlaufender Muster – z. B. auf Vorhänge und Röcke

Bordürenrahmen

PRPBF1/
PRSBH1/VRBF180

	PR1050X/PR1000(e)	PR670E/PR655	VR
300 × 100 mm (12 × 4 in)	✓	✓	
180 × 100 mm (7 × 4 in)			✓

Einfaches Sticken fortlaufender Muster.

Rahmen auf Knopfdruck öffnen.

Stoff weiterziehen und durch einfaches Drücken wieder schließen.

Die PR bietet einen Stickbereich von 300 x 100 mm.
Die VR bietet einen Stickbereich von 180 x 100 mm.

Für verschiedenste Positionierungsmöglichkeiten des Motivs auf dem Kleidungsstück

Rundrahmen

PRPRFK1/
PRSRHK1/VRRFK1

	PR1050X/PR1000(e)	PR670E/PR655	VR
Φ100 mm (4 in) (dia)	✓	✓	✓
Φ130 mm (5 in) (dia)	✓	✓	✓
Φ160 mm (6 in) (dia)	✓	✓	✓



Das Fixieren des Kleidungsstücks ist in jede Richtung möglich. Die Mitte des Rahmens muss sich dabei an der gewünschten Stelle befinden.

Erleichtert das Ausrichten und Positionieren von Motiven an spezifischen Stellen der Kleidung. Der Stoff wird gleichmäßig gespannt.

Quadratischer Rahmen für Quilt Designs

Quiltrahmen

PRPQF200/
PRSFLH200/VRFF200

	PR1050X/PR1000(e)	PR670E/PR655	VR
200 × 200 mm (8 × 8 in)	✓	✓	✓

Der quadratische Rahmen vereinfacht das Ausrichten von Quilt-Mustern.

Die quadratische Form erleichtert zudem die Planung von Quilt-Designs.

Zum Besticken großer und/oder dickerer Stoffe.

Flachrahmen

PRF300

	PR1050X/PR1000(e)	PR670E/PR655	VR
300 × 200 mm (12 × 8 in)	✓	✓	

Geeignet für dickere und schwere Stoffe.

Selbst große Stoffschnitte können über die Halterung gelegt werden.

Zum Besticken rundgeschlossener Teile wie Ärmel

Zylinderrahmen

PRCL1

	PR1050X/PR1000(e)	PR670E/PR655	VR
90 × 80 mm (3.5 × 3 in)	✓	✓	✓

Einfaches Einspannen von Hemdärmeln, Hosenbeinen, Taschen und Ähnlichem.

Kleidungsstück über den Rahmen ziehen.

Auch Ärmel sind damit leicht zu besticken.

Weiteres Zubehör

	PR1050X/PR1000(e)	PR670E/PR655	VR
Spuler	✓	✓	✓
Anschiebetisch	✓	✓	✓
VR/PR Tisch	✓	✓	✓
Freihand-Quiltset			✓

Spuler

PRBW1

Anschiebetisch

PRWT1/PRSWT1/VRWT1

VR/PR Tisch

PRNSTD2/VRPRNSTD

Freihand-Quiltset für VR

PRSFMK1/VRFMK1

Hauptmerkmale und -Funktionen

	PR1050X	PR670E	VR
Nadeln (Anzahl)	10	6	1
Geschwindigkeitseinstellung	Variable Geschwindigkeit von 400 bis 1000 Stichen/Min. (Standardrahmen); 400 bis 600 Stiche/Min. (Kappen-, Rund- & Klemmrahmen)		
Max. Stickfläche in mm (B x H)	360 × 360 mm (Weitwinkel Kappenrahmen: 360 × 60 mm)	300 × 200 mm (Kappenrahmen: 130 × 60 mm)	200 × 200 mm (Kappenrahmen: 130 × 60 mm)
Max. Stickfläche mit Standardzubehör	360 × 200 mm	300 × 200 mm	200 × 200 mm
Display	Kontrastreicher Touchscreen mit 16 Mio Farben. Auflösung 1280 x 800		Touchscreen mit 260.000 Farben. Auflösung 800 x 480
USB-Anschluss	PC / 2x USB-Speichergeräte / SD-Karte	PC / 2x USB-Speichergeräte / SD-Karte	PC / 1x USB-Speichergerät
Alphabete (Sticken)	37	37	20
Einprogrammierte Stickmuster	647*	640	305
Automatisches Einfädelsystem	Ja	Ja	Ja
System zur Nadelpositionierung	Kamera/ Live-Darstellung bei Platzierung der Stickmotive	LED-Pointer	LED-Pointer
Manuelle Farbfolge	Ja	Ja	Nein
Variable Geschwindigkeit	Ja	Ja	Nein
Umwandlung in einfarbige Muster	Ja	Ja	Ja
Sortieren der Garnfarben	Ja	Ja	Ja
Video-Bedienungsanleitungen	22	16	Nein

* verfügbar nach dem kostenlosen Software Update aus dem Brother Solutions Center

PR Serie Halterung-Rahmen-Kompatibilität

		Modell	PR1050X/PR1000(e)					PR670E/PR655					VR				
		Arm	A	B	C	D	E	A	B	C	D	E	a	b	c	d	e
Rahmen:	Stickfläche (mm)	Markierung	A	B	C	D	E	A	B	C	D	E	a	b	c	d	e
Standard	60 × 40	(keine Markierung)	✓					✓					✓				
	100 × 100	(keine Markierung)	✓					✓					✓				
	180 × 130	(keine Markierung)	✓					✓					✓				
	300 × 200	(keine Markierung)	✓					✓									
	360 × 200	(keine Markierung)	✓														
Flach	300 × 200	(keine Markierung)	✓					✓									
Quilt	200 × 200	B		✓					✓				✓				
Bordüren	300 × 100	B		✓					✓								
Jumbo	360 × 360	B		✓													
Ärmel	70 × 200	B		✓					✓								
Rund	Φ100	C			✓					✓					✓		
	Φ130	C			✓					✓					✓		
	Φ160	C			✓					✓					✓		
Klemm	45 × 24	D				✓					✓					✓	
	L: 45 × 24	D				✓					✓						
	R: 45 × 24	D				✓					✓						
	M: 100 × 100	D				✓					✓					✓	
Standard	200 × 200	a											✓				
Bordüren	180 × 100	b												✓			
Kompakt	38 × 44	e					✓					✓					✓
	41 × 70	e					✓					✓					✓
	33 × 75	e					✓					✓					✓
	50 × 50	e					✓					✓					✓
Magnet	50 × 50	e					✓					✓					✓